

2010 **COROLLA**



Quando te enamoras lo ves por todas partes.

© 2008 Toyota Motor Sales, U.S.A., Inc. Produced 04.13.09

## Descripción general de los modelos

2010 **COROLLA** 



Se muestra el S en color Barcelona Red Metálico con Paquete Deportivo y techo corredizo disponibles




Se muestra el XLE en color Classic Silver Metálico con ruedas de aleación de 16 plg. disponibles







Se muestra el interior del XRS en color Dark Charcoal con sistema de navegación DVD [8] [9], disponible que funciona al tocar la pantalla Paquete de Características Automáticas y Paquete con Detalles de Piel [6]

	Corolla 1.8L 4 cil. manual de 5 veloc.	Corolla 1.8L 4 cil. auto. de 4 veloc.	S 1.8L 4 cil. manual de 5 veloc.	S 1.8L 4 cil. auto. de 5 veloc.	XRS 2.4L 4 cil. manual de 5 veloc.	XRS 2.4L 4 cil. auto. 5 veloc.	LE 1.8L 4 cil. auto. de 4 veloc.	XLE 1.8L 4 cil. auto. de 4 veloc.
<b>MSRP**</b>	\$15,350	\$16,150	\$16,420	\$17,250	\$18,860	\$20,050	\$16,750	\$17,650
<b>MPG Ciudad/Carretera***</b>	26/35	26/34	26/35	26/34	22/30	22/30	26/34	26/34
<b>Capacidad de asientos</b>	5	5	5	5	5	5	5	5

### OPCIONES DE COLORES PARA EL EXTERIOR\*

Super White 	Black Sand Pearl 
Magnetic Gray Metallic 	Desert Sand Mica 
Barcelona Red Metallic 	Blue Streak Metallic 
Capri Sea Metallic 	
Classic Silver Metallic 	

### OPCIONES DE COLORES PARA EL INTERIOR\*

Tela en Ash 
Tela en Bisque 
Tela en Dark Charcoal 
Piel en Dark Charcoal 

\*Este folleto electrónico está diseñado para identificar vehículos generalmente disponibles en tu área. Si prefieres comprar un vehículo con opciones adicionales o sin ninguna opción, por favor consulta tu concesionario para ver la disponibilidad actual o para ver la posibilidad de solicitar tal vehículo.

\*\*Precio de venta sugerido por el fabricante no incluye el cargo por entrega, proceso y manejo de \$750 para autos, \$800 para camionetas pequeñas/ medianas (Sienna, RAV4, Highlander Gas, Highlander HV, FJ Cruiser, 4Runner, Tacoma y Land Cruiser), y \$950 para camionetas grandes (Tundra y Sequoia). Históricamente, los fabricantes de los vehículos y los distribuidores cobraban por separado el cargo por el proceso, el manejo y la entrega de los vehículos al concesionario.

El cargo que Toyota cobra por ese servicio se llama "Cargo por entrega, proceso y manejo" y está basado en el valor del servicio de proceso, de manejo y de entrega que provee Toyota; así también como la estructura general de precios de Toyota.

Es posible que Toyota obtenga alguna ganancia sobre el cargo de entrega, proceso y manejo. No incluye impuestos, licencia, título y equipo disponible o requerido regionalmente. El cargo por entrega, proceso y manejo en AL, AR, FL, GA, LA, MS, NC, OK, SC y TX será más alto. El precio de los concesionarios puede variar.

\*\*\* Estimado de millaje EPA 2010. El millaje real variará.

# Características estándares y opciones\*



- no disponible
- E** estándar
- O** opcional
- P** parte de paquete

	Corolla 1.8L 4 cil. manual de 5 veloc.	Corolla 1.8L 4 cil. auto de 4 veloc.	S 1.8L 4 cil. manual de 5 veloc.	S 1.8L 4 cil. auto. de 4 veloc.	XRS 2.4L 4 cil. manual de 5 veloc.	XRS 2.4L 4 cil. auto de 5 veloc.	LE 1.8L 4-cil. auto de 4 veloc.	XLE 1.8L 4 cil auto de 4 veloc.
MSRP**	\$15,350	\$16,150	\$16,420	\$17,250	\$18,860	\$20,050	\$16,750	\$17,650
Número de modelo	1831	1832	1833	1834	1835	1836	1838	1840
<b>EXTERIOR</b>								
Faros halógenos aerodinámicos de reflector múltiple con luces que funcionan durante el día (DLR)	<b>E</b>	<b>E</b>	-	-	-	-	<b>E</b>	<b>E</b>
Faros halógenos aerodinámicos de reflector múltiple con luces que funcionan durante el día (DLR) y con carcasa negra	-	-	<b>E</b>	<b>E</b>	<b>E</b>	<b>E</b>	-	-
Faros antiniebla delanteros integrados	-	-	<b>E</b>	<b>E</b>	<b>E</b>	<b>E</b>	-	-
Alerón trasero del color del vehículo	-	-	<b>O P</b>	<b>O P</b>	<b>E</b>	<b>E</b>	-	-
Limpiaparabrisas intermitente	<b>E</b>	<b>E</b>	<b>E</b>	<b>E</b>	<b>E</b>	<b>E</b>	<b>E</b>	-
Limpiaparabrisas de velocidad intermitente y variable con ciclo para la llovizna	-	-	-	-	-	-	-	<b>E</b>
Espejos retrovisores eléctricos a control remoto	<b>E</b>	<b>E</b>	-	-	-	-	-	-
Espejos retrovisores eléctricos del color del vehículo a control remoto	-	-	<b>E</b>	<b>E</b>	<b>E</b>	<b>E</b>	<b>E</b>	<b>E</b>
Espejos retrovisores climatizados	<b>P</b>	<b>P</b>	<b>P</b>	<b>P</b>	<b>P</b>	<b>P</b>	<b>P</b>	<b>P</b>
Manijas exteriores de las puertas del color del vehículo	<b>E</b>	<b>E</b>	<b>E</b>	<b>E</b>	<b>E</b>	<b>E</b>	<b>S</b>	<b>E</b>
Alerón delantero y trasero ubicados en la parte inferior de la carrocería, paneles laterales deportivos de protección y guardabarros traseros del color del vehículo	-	-	<b>E</b>	<b>E</b>	<b>E</b>	<b>E</b>	-	-
Marco de la parrilla frontal en color negro	<b>E</b>	<b>E</b>	<b>E</b>	<b>E</b>	<b>E</b>	<b>E</b>	<b>E</b>	<b>E</b>
Neumáticos P195/65R15 sobre ruedas de acero de 15 plg. con cubiertas completas	<b>E</b>	<b>E</b>	-	-	-	-	<b>E</b>	-
Neumáticos P205/55R16 sobre ruedas de acero de 16 plg. con cubiertas completas	-	-	<b>E</b>	<b>E</b>	-	-	-	<b>E</b>
Neumáticos P205/55R16 sobre ruedas de aleación de 16 plg	-	-	<b>O P</b>	<b>O P</b>	-	-	<b>O</b>	<b>O</b>
Neumáticos P215/45R17 sobre ruedas de aleación de 17 plg.	-	-	-	-	<b>E</b>	<b>E</b>	-	-

\*\*Precio de venta sugerido por el fabricante no incluye el cargo por entrega, proceso y manejo de \$750 para autos, \$800 para camionetas pequeñas/ medianas (Sienna, RAV4, Highlander Gas, Highlander HV, FJ Cruiser, 4Runner, Tacoma y Land Cruiser), y \$950 para camionetas grandes (Tundra y Sequoia). Históricamente, los fabricantes de los vehículos y los distribuidores cobraban por separado el cargo por el proceso, el manejo y la entrega de los vehículos al concesionario. El cargo que Toyota cobra por ese servicio se llama "Cargo por entrega, proceso y manejo" y está basado en el valor del servicio de proceso, de manejo y de entrega que provee Toyota; así también como la estructura general de precios de Toyota. Es posible que Toyota obtenga alguna ganancia sobre el cargo de entrega, proceso y manejo. No incluye impuestos, licencia, título y equipo disponible o requerido regionalmente. El cargo por entrega, proceso y manejo en AL, AR, FL, GA, LA, MS, NC, OK, SC y TX será más alto. El precio de los concesionarios puede variar.

\*Este folleto electrónico está diseñado para identificar vehículos generalmente disponibles en tu área. Si prefieres comprar un vehículo con opciones adicionales o sin ninguna opción, por favor consulta tu concesionario.

# Características estándares y opciones\*



— no disponible

**E** estándar

**O** opcional

**P** parte de paquete

	Corolla 1.8L 4 cil. manual de 5 veloc.	Corolla 1.8L 4 cil. auto de 4 veloc.	S 1.8L 4 cil. manual de 5 veloc.	S 1.8L 4 cil. auto. de 4 veloc.	XRS 2.4L 4 cil. manual de 5 veloc.	XRS 2.4L 4 cil. auto de 5 veloc.	LE 1.8L 4-cil. auto de 4 veloc.	XLE 1.8L 4 cil auto de 4 veloc.
Techo eléctrico corredizo/inclinable con parasol [1]	-	-	<b>O</b>	<b>O</b>	<b>O</b>	<b>O</b>	<b>O</b>	<b>O</b>
<b>INTERIOR</b>								
Pantalla de información múltiple con sensor de la temperatura exterior, ahorro de combustible actual, uso promedio de combustible, lectura de millas disponibles, promedio de velocidad y contador de millas recorridas desde el inicio del viaje	<b>E</b>	<b>E</b>	<b>E</b>	<b>E</b>	<b>E</b>	<b>E</b>	<b>E</b>	<b>E</b>
Panel de instrumentos: velocímetro con iluminación ámbar, tacómetro con odómetro LCD y contador doble de millas recorridas, medidor de la temperatura del refrigerante, nivel de combustible y sensor de la temperatura exterior	<b>E</b>	<b>E</b>	-	-	-	-	<b>E</b>	-
Panel de instrumentos Optitron: velocímetro de silueta blanca, tacómetro, temperatura del refrigerante y nivel de combustible; odómetro digital y contador doble de millas recorridas con sensor de la temperatura exterior	-	-	<b>E</b>	<b>E</b>	<b>E</b>	<b>E</b>	-	-
Panel de instrumentos deportivos Optitron con velocímetro, tacómetro, temperatura del refrigerante y nivel de combustible; odómetro digital y contador doble de millas recorridas con sensor de la temperatura exterior	-	-	-	-	-	-	-	<b>E</b>
Luz de aviso para bolsas de aire, cinturón de seguridad, nivel de combustible, puerta abierta, batería, revisar el motor, presión del aceite, Dirección Asistida Eléctricamente (EPS), frenos, Sistema de Control de la Presión de los Neumáticos (TPMS) [2], Control de Estabilidad del Vehículo (VSC) [3] y Control de la Tracción (TRAC)	<b>E</b>	<b>E</b>	<b>E</b>	<b>E</b>	<b>E</b>	<b>E</b>	<b>E</b>	<b>E</b>
Reloj digital	<b>E</b>	<b>E</b>	<b>E</b>	<b>E</b>	<b>E</b>	<b>E</b>	<b>E</b>	<b>E</b>
Control automático de la velocidad	<b>O</b>	<b>O</b>	<b>O P</b>	<b>O P</b>	<b>E</b>	<b>E</b>	<b>O P</b>	<b>O P</b>
Palanca de cambios recubierta en piel	-	-	<b>P</b>	<b>P</b>	<b>E</b>	<b>E</b>	-	-
Detalles del interior en estilo madera	-	-	-	-	-	-	-	<b>E</b>
Detalles del interior en estilo metálico	-	-	<b>E</b>	<b>E</b>	<b>E</b>	<b>E</b>	<b>E</b>	-
Volante de altura y acercamiento ajustable	<b>E</b>	<b>E</b>	<b>E</b>	<b>E</b>	<b>E</b>	<b>E</b>	<b>E</b>	<b>E</b>
Volante en piel con controles de audio	-	-	<b>E</b>	<b>E</b>	<b>E</b>	<b>E</b>	-	-

\*Este folleto electrónico está diseñado para identificar vehículos generalmente disponibles en tu área. Si prefieres comprar un vehículo con opciones adicionales o sin ninguna opción, por favor consulta tu concesionario

## Características estándares y opciones\*



- no disponible
- E** estándar
- O** opcional
- P** parte de paquete

	Corolla 1.8L 4 cil. manual de 5 veloc.	Corolla 1.8L 4 cil. auto. de 4 veloc.	S 1.8L 4 cil. manual de 5 veloc.	S 1.8L 4 cil. auto. de 4 veloc.	XRS 2.4L 4 cil. manual de 5 veloc.	XRS 2.4L 4 cil. auto. de 5 veloc.	LE 1.8L 4-cil. auto. de 4 veloc.	XLE 1.8L 4 cil auto. de 4 veloc.
Equipo de sonido AM/FM CD, capacidad para MP3/WMA, capacidad para radio satelital [4], conector auxiliar de audio, muestra del título de la canción del CD, auto-ajuste del volumen y cuatro bocinas	E	E	-	-	-	-	E	-
Equipo de sonido AM/FM CD, capacidad para MP3/WMA, capacidad para radio satelital [4], conector auxiliar de audio, muestra del título de la canción del CD, auto-ajuste del volumen y seis bocinas	-	-	E	E	E	E	-	E
Equipo de sonido AM/FM cambiador de 6 CD, capacidad para MP3/WMA, capacidad para radio satelital [4], conector auxiliar de audio, muestra del título de la canción del CD, auto-ajuste del volumen y seis bocinas	O	O	O	O	O	O	O	O
Equipo de sonido JBL® AM/FM con cambiador de 6 CD en el tablero, capacidad para Radio Satelital XM [4], capacidad para MP3/WMA, conector auxiliar de audio, capacidad para teléfono manos-libres a través de la tecnología inalámbrica Bluetooth® [5], 8 bocinas en 6 ubicaciones (440 vatios salida máxima) y controles de audio manos-libres montados al volante	-	-	O [6,7]	O [6,7]	O [6]	O [6]	-	O
Sistema de navegación DVD que funciona al tocar la pantalla [8] [9] con AM/FM CD, capacidad para MP3/WMA, capacidad para radio satelital [4] con seis bocinas	-	-	O	O	O	O	-	O
Retrovisor para día y noche con luces para mapas [1]	-	-	E	E	E	E	-	E
Retrovisor para día y noche	E	E	-	-	-	-	E	-
Seguros eléctricos en las puertas con cierre automático activado al arrancar el vehículo (cierre automático activado al arrancar disponible en modelos de transmisión automática)	-	-	E	E	E	E	E	E
Ventanillas eléctricas con función de bajada automática para el conductor	-	-	P	P	P	P	E	E
Guantera doble en el lado del pasajero	E	E	E	E	E	E	E	E
Consola central cubierta con compartimento	E	E	E	E	E	E	E	-
Consola central corrediza con compartimento para tarjetas	-	-	P	P	P	P	-	E
Bolsillos en las puertas delanteras y traseras con portabotellas integrado	E	E	E	E	E	E	E	E
Portavasos (2 delanteros y 2 traseros)	E	E	E	E	E	E	E	E

\*Este folleto electrónico está diseñado para identificar vehículos generalmente disponibles en tu área. Si prefieres comprar un vehículo con opciones adicionales o sin ninguna opción, por favor consulta tu concesionario.

# Características estándares y opciones\*



— no disponible

**E** estándar

**O** opcional

**P** parte de paquete

	Corolla 1.8L 4 cil. manual de 5 veloc.	Corolla 1.8L 4 cil. auto de 4 veloc.	S 1.8L 4 cil. manual de 5 veloc.	S 1.8L 4 cil. auto. de 4 veloc.	XRS 2.4L 4 cil. manual de 5 veloc.	XRS 2.4L 4 cil. auto de 5 veloc.	LE 1.8L 4-cil. auto de 4 veloc.	XLE 1.8L 4 cil auto de 4 veloc.
Asientos delanteros tapizados en tela, ajustables en 4 direcciones	E	E	E	E	E	E	E	E
Asientos de tela deportiva exclusiva	-	-	E	E	E	E	-	-
Ajuste de la altura del asiento del conductor	E	E	E	E	E	E	E	E
Asientos con reposacabezas en piel y detalles de la puerta moldeados en piel, palanca de cambios [10], consola central cubierta en piel con apoyabrazos corredizos y calefacción en los asientos delanteros	-	-	P <sup>[6,7]</sup>	P <sup>[6,7]</sup>	P <sup>[6]</sup>	P <sup>[6]</sup>	-	-
Asiento trasero tipo banca plegable y divisible 60/40	E	E	E	E	E	E	E	E
Dos tomas de corriente auxiliares de 12 voltios	E	E	E	E	E	E	E	E
Control automático del clima, sin CFC, con filtro de aire	E	E	E	E	E	E	E	E
Aire acondicionado conectado al descongelador sin CFC y con filtro de aire	-	-	-	-	-	-	-	O P
Control automático del clima, sin CFC, con filtro de aire	E	E	E	E	E	E	E	E
Palanca de apertura interna del baúl con función de cancelación y luz en el baúl	E	E	E	E	E	E	E	E
Palanca interna de apertura del capó y de la tapa del tanque de gasolina	E	E	E	E	E	E	E	E
Sistema de entrada sin llaves de función múltiple, con función de apertura/cierre, apertura del baúl, alarma de emergencia e iluminación del interior a distancia	-	-	P	P	P	P	O P	E
<b>SEGURIDAD</b>								
Bolsas de aire delanteras para el conductor y el pasajero con sistema avanzado de bolsas de aire [11]	E	E	E	E	E	E	E	E
Bolsas de aire laterales montadas en los asientos delanteros y bolsas de aire laterales delanteras y traseras tipo cortina [11]	E	E	E	E	E	E	E	E
Reposacabezas activos [12]	E	E	E	E	E	E	E	E
Sistema de Frenos Antibloqueo (ABS) en las cuatro ruedas con Distribución Electrónica de la Fuerza de Frenado (EBD) y Asistencia al Freno [13]	E	E	E	E	E	E	E	E
Sistema de control directo de la presión de los neumáticos (TPMS) [2]	E	E	E	E	E	E	E	E

\*Este folleto electrónico está diseñado para identificar vehículos generalmente disponibles en tu área. Si prefieres comprar un vehículo con opciones adicionales o sin ninguna opción, por favor consulta tu concesionario.

# Características estándares y opciones\*



- no disponible
- E** estándar
- O** opcional
- P** parte de paquete

	Corolla 1.8L 4 cil. manual de 5 veloc.	Corolla 1.8L 4 cil. auto. de 4 veloc.	S 1.8L 4 cil. manual de 5 veloc.	S 1.8L 4 cil. auto. de 4 veloc.	XRS 2.4L 4 cil. manual de 5 veloc.	XRS 2.4L 4 cil. auto. de 5 veloc.	LE 1.8L 4-cil. auto. de 4 veloc.	XLE 1.8L 4 cil auto. de 4 veloc.
Luces que funcionan durante el día (DLR) con encendido y apagado automático	E	E	E	E	E	E	E	E
Luz de freno montada en la parte trasera central superior (CHMSL)	E	E	E	E	E	E	E	E
Control de Estabilidad del Vehículo (VSC) [3] y Control de la Tracción (TRAC) con interruptor	E	E	E	E	E	E	E	E
Zonas de contracción delanteras y traseras que absorben la energía del impacto	E	E	E	E	E	E	E	E
Barras protectoras en las puertas para impactos laterales	E	E	E	E	E	E	E	E
Columna de dirección que absorbe la energía del impacto	E	E	E	E	E	E	E	E
Estructura para proteger la cabeza en caso de impacto	E	E	E	E	E	E	E	E
Paneles laterales de acero de alta resistencia y dureza	E	E	E	E	E	E	E	E
Pretensores en los cinturones de seguridad delanteros con limitadores de fuerza	E	E	E	E	E	E	E	E
Sistema de seguridad para niños (CRS) con anclajes inferiores y anclaje de sogas superior (LATCH)	E	E	E	E	E	E	E	E
Destrabador de emergencia / automático (ALR/ELR) para todos los cinturones de los pasajeros y destrabador de emergencia (ELR) para el conductor	E	E	E	E	E	E	E	E
Cinturones de seguridad traseros de 3 puntos de tensión en todas las posiciones	E	E	E	E	E	E	E	E
Cinturones de seguridad delanteros de 3 puntos de tensión con ajuste para los hombros	E	E	E	E	E	E	E	E
Seguros de las puertas traseras con trabas para niños	E	E	E	E	E	E	E	E
Función para soltar el cierre del baúl desde el interior	E	E	E	E	E	E	E	E
Sistema antirrobo con inmovilizador del motor y alarma [14]	E	E	E	E	E	E	E	E

\*Este folleto electrónico está diseñado para identificar vehículos generalmente disponibles en tu área. Si prefieres comprar un vehículo con opciones adicionales o sin ninguna opción, por favor consulta tu concesionario.

## Opciones y paquetes del Corolla

### Control automático de la velocidad

**Equipo de sonido AM/FM con cambiador de 6 CD en el tablero** capacidad para reproducir MP3/WMA, capacidad para radio satelital [4], conector auxiliar de audio, función para mostrar texto del CD, auto-ajuste del volumen y seis bocinas

### Paquete para Todo Clima

- Incluye calefacción de alto rendimiento con conductos traseros para la calefacción
- Cinta antidesportilladuras
- Retrovisores exteriores eléctricos a control remoto con calefacción

## Opciones y paquetes del LE

**Sistema de entrada sin llaves** con transmisor

### Control automático de la velocidad

**Techo corredizo/inclinable eléctrico** con parasol [1]

Neumáticos P205/55R16 sobre **ruedas de aleación de 16 plg.**

**Equipo de sonido AM/FM con cambiador de 6 CD en el tablero** capacidad para reproducir MP3/WMA, capacidad para radio satelital [3], conector auxiliar de audio, función para mostrar texto del CD, auto-ajuste del volumen y seis bocinas

### Paquete para Todo Clima

- Incluye calefacción de alto rendimiento con conductos traseros para la calefacción
- Cinta antidesportilladuras
- Retrovisores exteriores eléctricos a control remoto con calefacción

### Paquete de Súper Ahorro LE (ahorra hasta \$395)

- Control automático de la velocidad
- Sistema de entrada sin llaves con transmisor

## Opciones y paquetes del XLE

### Control automático de la velocidad

**Techo corredizo/inclinable eléctrico** con parasol [1]

**Equipo de sonido JBL® AM/FM con cambiador de 6 CD en el tablero [8]**, capacidad para Radio Satelital XM [4], capacidad para teléfono manos-libres a través de la tecnología inalámbrica Bluetooth® [5], capacidad para MP3/WMA ,8 bocinas en 6 ubicaciones (440 vatios salida máxima) y controles de audio manos-libres montados al volante

Neumáticos P205/55R16 sobre **ruedas de aleación de 16 plg.**

**Equipo de sonido AM/FM con cambiador de 6 CD en el tablero** capacidad para reproducir MP3/WMA, capacidad para radio satelital [4], conector auxiliar de audio, función para mostrar texto del CD, auto-ajuste del volumen y seis bocinas

**Sistema de navegación DVD que funciona al tocar la pantalla [8,9]** con AM/FM CD, capacidad para MP3/WMA, capacidad para radio satelital [4] con seis bocinas

**Control automatico del clima, sin CFC**, con filtro de aire

### Paquete para Todo Clima

- Incluye calefacción de alto rendimiento con conductos traseros para la calefacción
- Cinta antidesportilladuras
- Retrovisores exteriores eléctricos a control remoto con calefacción

### Paquete de Súper Ahorro XLE (ahorra hasta \$250)

- Control automático de la velocidad
- Control automatico del clima, sin CFC, con filtro de aire

## Opciones y paquetes del S

**Techo corredizo/inclinable eléctrico** con parasol [1]

Neumáticos P205/55R16 sobre **ruedas de aleación de 16 plg.**

Control automático de la velocidad

### Alerón trasero

**Equipo de sonido JBL® AM/FM con cambiador de 6 CD en el tablero [8]**, capacidad para Radio Satelital XM [4], capacidad para teléfono manos-libres a través de la tecnología inalámbrica Bluetooth® [5], capacidad para MP3/WMA ,8 bocinas en 6 ubicaciones (440 vatios salida máxima) y controles de audio manos-libres montados al volante

**Equipo de sonido AM/FM con cambiador de 6 CD en el tablero** capacidad para reproducir MP3/WMA, capacidad para radio satelital [4], conector auxiliar de audio, función para mostrar texto del CD, auto-ajuste del volumen y seis bocinas

**Sistema de navegación DVD que funciona al tocar la pantalla [8,9]** con AM/FM CD, capacidad para MP3/WMA, capacidad para radio satelital [4] con seis bocinas

#### Paquete para Todo Clima

- Incluye calefacción de alto rendimiento con conductos traseros para la calefacción
- Cinta antidesportilladuras
- Retrovisores exteriores eléctricos a control remoto con calefacción

#### Paquete de Características Automáticas

- Ventanilla con bajada automática a un solo toque para el conductor
- Sistema de entrada sin llaves con transmisor

#### Paquete Deportivo

- Neumáticos P205/55R16 sobre **ruedas de aleación de 16 plg.**
- Alerón trasero
- Ventanilla con bajada automática a un solo toque para el conductor
- Sistema de entrada sin llaves con transmisor
- Control automático de la velocidad

#### Paquete de Piel [6,7]

- Incluye asientos con reposacabezas en piel
- Detalles de la puerta moldeados en piel, palanca de cambios [10]
- Consola central cubierta en piel con apoyabrazos corredizo y calefacción en los asientos delanteros

#### Paquete de Súper Ahorro SE (ahorra hasta \$1,140)

- Neumáticos P205/55R16 sobre **ruedas de aleación de 16 plg.**
- Alerón trasero
- Ventanilla con bajada automática a un solo toque para el conductor
- Sistema de entrada sin llaves con transmisor
- Control automático de la velocidad

### Opciones y paquetes del XRS

**Techo corredizo/inclinable eléctrico** con parasol [1]

**Equipo de sonido JBL® AM/FM con cambiador de 6 CD en el tablero [8]**, capacidad para Radio Satelital XM [4], capacidad para teléfono manos-libres a través de la tecnología inalámbrica Bluetooth® [5], capacidad para MP3/WMA ,8 bocinas en 6 ubicaciones (440 vatios salida máxima) y controles de audio manos-libres montados al volante

**Equipo de sonido AM/FM con cambiador de 6 CD en el tablero** capacidad para reproducir MP3/WMA, capacidad para radio satelital [4], conector auxiliar de audio, función para mostrar texto del CD, auto-ajuste del volumen y seis bocinas

**Sistema de navegación DVD que funciona al tocar la pantalla [8,9]** con AM/FM CD, capacidad para MP3/WMA, capacidad para radio satelital [4] con seis bocinas

#### Paquete para Todo Clima

- Incluye calefacción de alto rendimiento con conductos traseros para la calefacción
- Cinta antidesportilladuras
- Retrovisores exteriores eléctricos a control remoto con calefacción

#### Paquete de Características Automáticas

- Ventanilla con bajada automática a un solo toque para el conductor
- Sistema de entrada sin llaves con transmisor

#### Paquete de Piel [6]

- Incluye asientos con reposacabezas en piel
- Detalles de la puerta moldeados en piel, palanca de cambios [10]
- Consola central cubierta en piel con apoyabrazos corredizo y calefacción en los asientos delanteros

# Especificaciones



	Corolla 1.8L 4 cil. manual de 5 veloc.	Corolla 1.8L 4 cil. auto de 4 veloc.	S 1.8L 4 cil. manual de 5 veloc.	S 1.8L 4 cil. auto. de 4 veloc.	XRS 2.4L 4 cil. manual de 5 veloc.	XRS 2.4L 4 cil. auto de 5 veloc.	LE 1.8L 4-cil. auto de 4 veloc.	XLE 1.8L 4 cil auto de 4 veloc.
MSRP**	\$15,350	\$16,150	\$16,420	\$17,250	\$18,860	\$20,050	\$16,750	\$17,650
Número de modelo	1831	1832	1833	1834	1835	1836	1838	1840
<b>MECÁNICA/RENDIMIENTO</b>								
Motor	1.8 litros DOHC 16 válvulas VVT-i dual de 4 cilindros 132hp a 6000 rpm; 128 lb.-pies a 4400 rpm				2.4 litros DOHC 16 válvulas VVT-i de 4 cilindros 158hp a 6000 rpm; 162 lb.-pies a 4000 rpm		1.8 litros DOHC 16 válvulas VVT-i dual de 4 cilindros 132hp a 6000 rpm; 128 lb.-pies a 4400 rpm	
Índice de emisión	Vehículo de Emisiones Ultra Bajas II (ULEV-II)							
Transmisión	Manual de 5 velocidades con overdrive	Automática con 4 velocidades controladas electrónicamente y overdrive (ECT-i)	Manual de 5 velocidades con overdrive	Automática con 4 velocidades controladas electrónicamente y overdrive (ECT-i)	Manual de 5 velocidades con overdrive	Automática con 5 velocidades controladas electrónicamente y overdrive (ECT-i)	Automática con 4 velocidades controladas electrónicamente y overdrive (ECT-i)	
Carrocería	De una sola pieza							
Tren de tracción	Motor frontal, tracción delantera							
Suspensión	Amortiguador de barra frontal independiente MacPherson con suspensión trasera de barra de torsión, con barras estabilizadoras delanteras y traseras				Amortiguador de barra frontal independiente MacPherson con suspensión trasera de barra de torsión, con barras estabili- zadoras delanteras y traseras, y abrazadera de torre deportiva		Amortiguador de barra frontal independiente MacPherson con suspensión trasera de barra de torsión, con barras estabilizadoras delanteras y traseras	
Dirección	Dirección asistida electrónicamente (EPS) — de piñón y cremallera con asistencia eléctrica							
Diámetro de giro, de acera a acera (pies)	35.6				36.3		35.6	
Frenos antibloqueo (ABS) en las 4 ruedas con Distribución Electrónica de la Fuerza de Frenado (EBD) y Asistencia al Freno [13]	Estándar							
Control de Estabilidad del Vehículo (VSC) [3] y Control de Tracción (TRAC) con interruptor	Estándar							
<b>DIMENSIONES EXTERIORES (Pig.)</b>								
Altura total	57.7							
Ancho total	69.3							
Largo total	178.7							

\*\*Precio de venta sugerido por el fabricante no incluye el cargo por entrega, proceso y manejo de \$750 para autos, \$800 para camionetas pequeñas/ medianas (Sienna, RAV4, Highlander Gas, Highlander HV, FJ Cruiser, 4Runner, Tacoma y Land Cruiser), y \$950 para camionetas grandes (Tundra y Sequoia). Históricamente, los fabricantes de los vehículos y los distribuidores cobraban por separado el cargo por el proceso, el manejo y la entrega de los vehículos al concesionario. El cargo que Toyota cobra por ese servicio se llama "Cargo por entrega, proceso y manejo" y está basado en el valor del servicio de proceso, de manejo y de entrega que provee Toyota; así también como la estructura general de precios de Toyota. Es posible que Toyota obtenga alguna ganancia sobre el cargo de entrega, proceso y manejo. No incluye impuestos, licencia, título y equipo disponible o requerido regionalmente. El cargo por entrega, proceso y manejo en AL, AR, FL, GA, LA, MS, NC, OK, SC y TX será más alto. El precio de los concesionarios puede variar.

# Especificaciones



	Corolla 1.8L 4 cil. manual de 5 veloc.	Corolla 1.8L 4 cil. auto de 4 veloc.	S 1.8L 4 cil. manual de 5 veloc.	S 1.8L 4 cil. auto. de 4 veloc.	XRS 2.4L 4 cil. manual de 5 veloc.	XRS 2.4L 4 cil. auto de 5 veloc.	LE 1.8L 4-cil. auto de 4 veloc.	XLE 1.8L 4 cil auto de 4 veloc.
Distancia entre ejes	102.4							
Distancia entre ruedas (delanteras/traseras)	60.3/60.4		59.8/59.9				60.3/60.4	59.8/59.9
Distancia mínima del suelo en movimiento	5.8					5.3	5.8	
<b>DIMENSIONES INTERIORES DELANTERAS/DETRÁS (Pig.)</b>								
Espacio para la cabeza (con techo corredizo)	38.8/37.2 (NA)		38.8/37.2 (37.9/37.1)					
Espacio para los hombros	54.8/54.6							
Espacio para las caderas	53.0/43.9							
Espacio para las piernas	41.7/36.3							
Capacidad de asientos	5							
<b>PESOS Y CAPACIDADES</b>								
Peso límite (lb.)	2723	2745	2767	2822	2877	2965	2745	2811
Volumen para pasajeros de EPA (pies cú.)/ con techo corredizo	92.0/NA		92.0/90.7 [1]					
Capacidad para equipaje (pies cú.)	12.3							
Capacidad de remolque (lb.) [15]	1500							
Tanque de combustible (gal.)	13.2							
<b>NEUMÁTICOS</b>								
Tamaño	P205/55R16				P215/45R17			
Tipo	Para toda temporada							
Rueda de repuesto	Temporal							
<b>MPG</b>								
Estimado de millaje (mpg, ciudad/carretera) [16]	26/35	26/34	26/35	26/34	22/30		26/34	

## Accesorios

2010 COROLLA 

### ACCESORIOS DEL EXTERIOR



Seguros de aleación para las ruedas

\$67.00 MSRP\* instalado



Aplique para el paragolpes Trasero

\$79.00 \*MSRP instalado



Molduras laterales para la Carrocería

\$209.00 \*MSRP instalado



Alerón trasero

\$439.00 \*MSRP instalado



Guardabarros

\$73.00

\*\*MSRP de la partes solamente

### ACCESORIOS DEL INTERIOR



Tapetes aptos para todo Clima

\$99.00

\*\*MSRP de la partes solamente



Cenicero

\$26.00

\*\*MSRP de las partes solamente



Espejo retrovisor con atenuante automático

\$229.00 \*MSRP instalado



Sistema de manos libres BLU Logic®

\$299.00 \*MSRP instalado



Red de carga

\$51.00 \*MSRP instalado



Bolso grande de carga

\$40.00 \*MSRP instalado



Tapetes alfombrados (de 5 piezas)

\$200.00 \*MSRP instalado



Soleras para las puertas

\$197.00 \*MSRP instalado



Equipo de asistencia para emergencias

\$70.00 \*MSRP instalado

\* MSRP instalado es el precio que sugiere el fabricante para los accesorios instalados por el fabricante. El precio final de los accesorios instalados en el concesionario puede variar. Por favor consulta tu concesionario Toyota acerca del precio.  
\*\* La instalación no está incluida. Consulta tu concesionario para el precio del accesorio instalado.

## Accesorios

2010 COROLLA 

### ACCESORIOS DEL INTERIOR



Equipo de primeros auxilios  
\$29.00 \*MSRP instalado



Equipo de interfaz para iPod®  
\$299.00 \*MSRP instalado



Paquete de Accesorios  
Preferidos  
\$330.00 \*MSRP instalado



Arranque del motor a distancia  
\$529.00 \*MSRP instalado



Radio Satelital XM con Traffic  
\$430.00 \*MSRP instalado



Sistema de seguridad  
VIP RS3200 plus  
\$359.00 \*MSRP instalado



Radio por satélite XM  
\$359.00 \*MSRP instalado

\* MSRP instalado es el precio que sugiere el fabricante para los accesorios instalados por el fabricante.  
El precio final de los accesorios instalados en el concesionario puede variar. Por favor consulta tu concesionario Toyota acerca del precio.  
\*\* La instalación no está incluida. Consulta tu concesionario para el precio del accesorio instalado.

## GARANTÍAS

Todos los autos, camionetas y SUV de Toyota están fabricados siguiendo estándares excepcionales. Y no son sólo palabras. Lo respaldamos con estas garantías limitadas:

**Básica:** 36 meses/36,000 millas (todos los componentes, excepto aquellos gastados o que necesiten mantenimiento).

**Tren de Transmisión:** 60 meses/60,000 millas (motor, transmisión/transaxle, tracción delantera y trasera, cinturones de seguridad y bolsas de aire).

**Corrosión:** 60 meses/millas ilimitadas (perforación de la plancha de metal por corrosión).

**Emisiones:** Las coberturas pueden variar según las regulaciones federales o de California. Para más detalles consulta el folleto de Información de Garantía del Propietario.

**Accesorios:** Para accesorios adquiridos en el momento de la compra del vehículo nuevo, la Garantía de Accesorios Toyota es válida por 36 meses/36,000 millas (lo que ocurra primero) a partir de la fecha de validez de la Garantía Limitada del Nuevo Vehículo Toyota.

Para los accesorios adquiridos después de la compra del nuevo vehículo e instalados en el concesionario, la cobertura es de 12 meses o 12,000 millas (lo que ocurra primero) desde la fecha en que el accesorio fue instalado en el vehículo, o el remanente de la garantía Básica de 36 meses/36,000 del vehículo nuevo, lo que provea mayor cobertura, con la excepción de las fundas para autos. Las fundas para autos tienen una garantía de 12 meses desde la fecha de su compra y no suponen cobertura alguna por parte de la Garantía Limitada del Nuevo Vehículo Toyota.

Para accesorios comprados con posterioridad a la compra del nuevo vehículo e instalados por el cliente (no en el concesionario), la cobertura es de 12 meses o 12,000 millas (lo primero que ocurra) desde la fecha en que se compró el accesorio.

Puede que tengas derecho a recibir asistencia de transporte cuando sea necesario que tu vehículo se quede hasta el día siguiente en el taller para reparaciones cubiertas por la garantía. Para más detalles consulta con tu concesionario Toyota.

Para información detallada sobre las garantías de Toyota, por favor consulta el folleto de Información de Garantía del Propietario o ve a tu concesionario Toyota.

## AVISOS LEGALES

Todos los datos presentados en este folleto están basados en la información disponible en el momento de la producción de esta página, están sujetos a cambios sin previo aviso y pertenecen específicamente a los vehículos de los Estados Unidos continentales.

[1] En los modelos equipados con techo corredizo, las luces para leer mapas están ubicadas en la consola superior.

[2] El Control de la Presión de los Neumáticos de Toyota alerta al conductor cuando la presión de un neumático está excesivamente baja. Para un buen rendimiento y menor desgaste, la presión de los neumáticos debe verificarse regularmente con un medidor, no confíes únicamente en el sistema del monitor. Consulta tu Manual del Propietario para más detalles.

[3] El Control de Estabilidad del Vehículo (VSC) es un sistema electrónico diseñado para ayudar al conductor a mantener el control del vehículo bajo condiciones adversas. No es sustituto de las prácticas de seguridad en el manejo. Factores tales como la velocidad, las condiciones en la carretera y el modo de manejar del conductor pueden afectar la efectividad del VSC. Consulta tu Manual del Propietario para más detalles.

[4] La radio satelital requiere un receptor compatible con XM o Sirius y un abono mensual. Para más detalles consulta en un concesionario Toyota. La recepción del satélite puede variar de acuerdo a la ubicación. Los cargos y la programación están sujetos a cambios. La suscripción está sujeta a los términos y condiciones disponibles en [www.xmradio.com](http://www.xmradio.com) o [www.sirius.com](http://www.sirius.com). Servicio disponible sólo en los 48 estados contiguos de Estados Unidos.

[5] Los teléfonos en este sitio tienen compatibilidad comprobada entre su conexión Bluetooth® y los vehículos Toyota. El rendimiento variará dependiendo de la versión de software del teléfono, la cobertura y la compañía de inalámbrico que usas. Los teléfonos están garantizados por sus respectivos fabricantes, no por Toyota.

[6] Requiere Paquete Automático.

[7] Requiere Paquete Deportivo.

[8] El sistema de navegación y el sistema de sonido JBL® no pueden combinarse.

[9] El sistema de navegación está diseñado para ayudar a localizar un domicilio o un punto de interés. Pueden aparecer discrepancias entre el sistema y tu ubicación real. Los cambios en el sistema de carreteras pueden afectar la exactitud de la información proporcionada. Confía en tu sentido común para decidir si tomas o no una ruta especificada. La cobertura detallada no está disponible en todas las ciudades o carreteras. Hay actualizaciones geográficas opcionales disponibles periódicamente a un costo extra. Lee tu Manual del Propietario del Sistema de Navegación para obtener más detalles.

[10] Palanca de cambios forrada en piel estándar en el modelo XRS.

[11] Todos los sistemas de bolsas de aire son Sistemas Suplementarios de Contención. Todas las bolsas de aire están diseñadas para inflarse únicamente en ciertas condiciones y en caso de colisión severa. Las bolsas de aire frontales y de la rodilla se inflan típicamente en colisiones frontales; las bolsas de aire laterales y las de tipo cortina están diseñadas para inflarse en caso de impacto lateral; y las bolsas de aire con sensor de volqueo tipo cortina, en caso de inclinación severa, volqueo o fuerza de la gravedad lateral. En todos los demás accidentes, las bolsas de aire no se inflarán. Para disminuir el riesgo de lesiones causadas por el despliegue de una bolsa de aire, usa siempre los cinturones de seguridad, siéntate derecho en el centro del asiento, lo más lejos posible de los módulos de las bolsas, y no te recuestes contra la puerta. No pongas objetos enfrente de la bolsa de aire ni alrededor del respaldo del asiento. No utilices sillas para niños colocadas hacia atrás en ningún asiento delantero. La fuerza de una bolsa de aire al desplegarse puede causar lesiones serias o la muerte. Consulta tu Manual del Propietario para más detalles.

[12] Los reposacabezas activos pueden ayudar a reducir en gran medida el efecto latigazo en ciertos tipos de colisiones traseras.

[13] La Asistencia al Freno está diseñada para ayudar al conductor a beneficiarse de las ventajas del Sistema de Frenos Antibloqueo (ABS). No sustituye las prácticas de manejo seguro. La efectividad de los frenos depende del mantenimiento apropiado del sistema de frenos y de la condición de los neumáticos y de la carretera.

[14] El inmovilizador del motor es lo último en sistemas antirobo. Al insertar la llave en el interruptor de ignición o al abordar con el llavero inteligente, la llave transmite un código eléctrico al vehículo. El motor del auto se enciende solamente si el código del chip transmisor en la llave o del llavero inteligente concuerda con el código del inmovilizador del vehículo. El chip transmisor está instalado dentro de la llave o del llavero inteligente de modo que, de perderla, podría ser costoso reemplazarla. Si la pierdes, tu concesionario Toyota puede ayudarte. También puedes encontrar un cerrajero cualificado en servicios de llaves de seguridad consultando tu guía de páginas amarillas o visitando [www.aloa.org](http://www.aloa.org).

[15] Antes de remolcar, confirma que tu vehículo y el trailer sean compatibles, que estén debidamente enganchados y cargados y que tienes todo el equipo adicional necesario. No sobrepases las Clasificaciones de Peso y verifica todas las instrucciones en tu Manual del Propietario. El peso máximo que puedes remolcar depende del peso total de la carga, los ocupantes y del equipo disponible en el vehículo.

[16] Estimado de millaje de la EPA para 2010. El millaje real variará.